

>> www.chene.asso.fr

Le Pôle Nature du CHENE

Guide des animations pédagogiques

> Les Centres de loisirs



>> www.chene.asso.fr

Le Pôle Nature du CHENE

Guide des animations pédagogiques

> Les Centres de loisirs



L'association CHENE

Le CHENE, association loi 1901, agréée au titre de l'article L141-1 du Code de l'environnement
Membre fondateur de la fédération Haute-Normandie Nature Environnement (HNNE)
Association soutenue par la Région Haute-Normandie | le Département de Seine-Maritime | la DREAL de Haute-Normandie

Située à Allouville-Bellefosse (76190), notre association, agit depuis 1980, pour le respect de la faune et de la flore sauvages.

Notre Pôle Nature éveille et sensibilise le public à la connaissance et à la protection de la nature.

Nous accueillons, tout au long de l'année, de nombreux visiteurs, visiteurs libres ou scolaires, au sein du Musée de la Nature.

Nous proposons de nombreuses animations aux écoles, aux centres de loisirs et au grand public.

Notre Centre de Sauvegarde accueille, soigne et relâche plus de mille animaux sauvages par an, du petit roitelet au Phoque veau-marin.

ATTENTION Pour la tranquillité des animaux, le Centre ne se visite pas !

L'association CHENE

Le CHENE, association loi 1901, agréée au titre de l'article L141-1 du Code de l'environnement
Membre fondateur de la fédération Haute-Normandie Nature Environnement (HNNE)
Association soutenue par la Région Haute-Normandie | le Département de Seine-Maritime | la DREAL de Haute-Normandie

Située à Allouville-Bellefosse (76190), notre association, agit depuis 1980, pour le respect de la faune et de la flore sauvages.

Notre Pôle Nature éveille et sensibilise le public à la connaissance et à la protection de la nature.

Nous accueillons, tout au long de l'année, de nombreux visiteurs, visiteurs libres ou scolaires, au sein du Musée de la Nature.

Nous proposons de nombreuses animations aux écoles, aux centres de loisirs et au grand public.

Notre Centre de Sauvegarde accueille, soigne et relâche plus de mille animaux sauvages par an, du petit roitelet au Phoque veau-marin.

ATTENTION Pour la tranquillité des animaux, le Centre ne se visite pas !

>> Sommaire

Le Rallye-nature 3 niveaux.....2-3 / Le Rallye-forêt (6-12 ans).....4

>> Le Musée de la Nature



Le Musée de la Nature, propose un ensemble de vitrines présentant les animaux sauvages de la région. De la ferme à la forêt ou du littoral au marais, plus de 200 animaux naturalisés sont exposés.

A l'extérieur, notre parc est jalonné par un ensemble de panneaux présentant les petites bêtes des jardins. Un crâne de Rorqual commun (baleine) trône près de la mare, lieu de vie de nombreux oiseaux (canards, oies, cygne...).



>> Sommaire

Le Rallye-nature 3 niveaux.....2-3 / Le Rallye-forêt (6-12 ans).....4

>> Le Musée de la Nature



Le Musée de la Nature, propose un ensemble de vitrines présentant les animaux sauvages de la région. De la ferme à la forêt ou du littoral au marais, plus de 200 animaux naturalisés sont exposés.

A l'extérieur, notre parc est jalonné par un ensemble de panneaux présentant les petites bêtes des jardins. Un crâne de Rorqual commun (baleine) trône près de la mare, lieu de vie de nombreux oiseaux (canards, oies, cygne...).



Le Rallye-nature

Visiter un musée peut être parfois ennuyeux pour des enfants. Nous proposons un grand jeu qui va permettre aux enfants de chercher dans les vitrines et le parc les réponses aux questions qui leur sont posées. Cette visite très ludique est adaptée à différents âges :

- les petits (qui ne savent pas encore lire)
- les moyens (6 à 9 ans)
- les grands (9 à 12 ans)

Les petits (4-6 ans)



Les enfants sont répartis par petits groupes (5 maximum) sous la direction d'un adulte (animateur du groupe). Il faut donc prévoir un encadrement adapté. Les questions qui sont proposées aux enfants font appel à l'observation. Il ne leur est pas nécessaire de lire les panneaux mais juste de retrouver dans les vitrines un détail pour pouvoir répondre.

Le Rallye-nature

Visiter un musée peut être parfois ennuyeux pour des enfants. Nous proposons un grand jeu qui va permettre aux enfants de chercher dans les vitrines et le parc les réponses aux questions qui leur sont posées. Cette visite très ludique est adaptée à différents âges :

- les petits (qui ne savent pas encore lire)
- les moyens (6 à 9 ans)
- les grands (9 à 12 ans)

Les petits (4-6 ans)



Les enfants sont répartis par petits groupes (5 maximum) sous la direction d'un adulte (animateur du groupe). Il faut donc prévoir un encadrement adapté. Les questions qui sont proposées aux enfants font appel à l'observation. Il ne leur est pas nécessaire de lire les panneaux mais juste de retrouver dans les vitrines un détail pour pouvoir répondre.

>> La forêt

Le Rallye-forêt est recommandé d'avril à octobre.



Notre animation se déroule dans la forêt du Trait-Maulévrier, qui est riche en essences végétales (chêne, hêtre, charme, mélèze, épicéa, ...).

> Dans le milieu naturel Le Rallye-forêt

6-12
ans

Répartis en équipes de 2 ou 3, les enfants vont suivre un parcours sur un plateau de jeu en lançant un dé. A chaque case correspond une épreuve : élément naturel à rechercher, objet à fabriquer à partir d'éléments naturels, etc..

Tout au long du jeu, ils peuvent s'aider d'un petit livret simplifié qui présente la vie dans la forêt.

Les animateurs du groupe sont répartis sur l'ensemble du territoire du jeu pour assurer l'encadrement.



>> La forêt

Le Rallye-forêt est recommandé d'avril à octobre.



Notre animation se déroule dans la forêt du Trait-Maulévrier, qui est riche en essences végétales (chêne, hêtre, charme, mélèze, épicéa, ...).

> Dans le milieu naturel Le Rallye-forêt

6-12
ans

Répartis en équipes de 2 ou 3, les enfants vont suivre un parcours sur un plateau de jeu en lançant un dé. A chaque case correspond une épreuve : élément naturel à rechercher, objet à fabriquer à partir d'éléments naturels, etc..

Tout au long du jeu, ils peuvent s'aider d'un petit livret simplifié qui présente la vie dans la forêt.

Les animateurs du groupe sont répartis sur l'ensemble du territoire du jeu pour assurer l'encadrement.



> Conditions générales

Horaires d'ouverture du Musée de la Nature

Pour les centres de loisirs, le musée est ouvert : toute l'année sur simple rendez-vous.

Tarif des animations pour les centres de loisirs

(Pour chaque animation d'environ 1h30)

À partir de 20 enfants..... 3 € par enfant

Moins de 20 enfants..... forfait de 60 €

Gratuit pour les accompagnateurs : 1 pour 5 enfants.



5

> Conditions générales

Horaires d'ouverture du Musée de la Nature

Pour les centres de loisirs, le musée est ouvert : toute l'année sur simple rendez-vous.

Tarif des animations pour les centres de loisirs

(Pour chaque animation d'environ 1h30)

À partir de 20 enfants..... 3 € par enfant

Moins de 20 enfants..... forfait de 60 €

Gratuit pour les accompagnateurs : 1 pour 5 enfants.



5

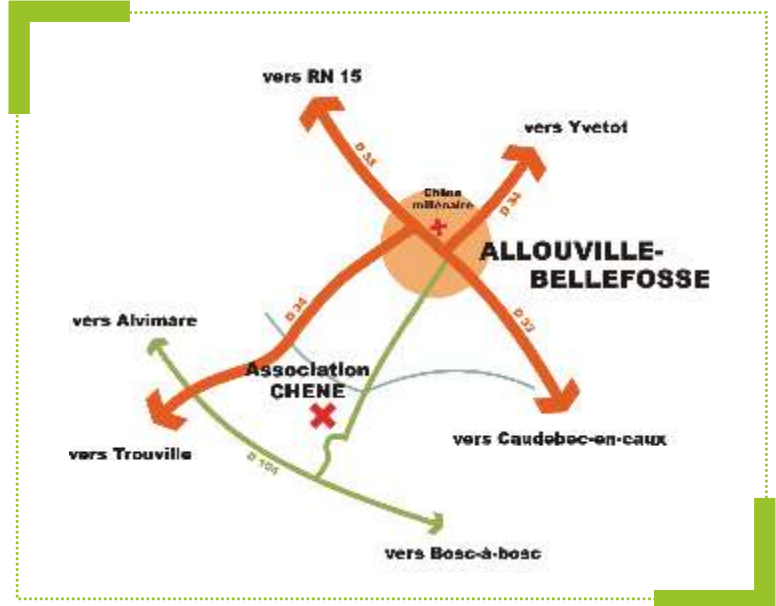
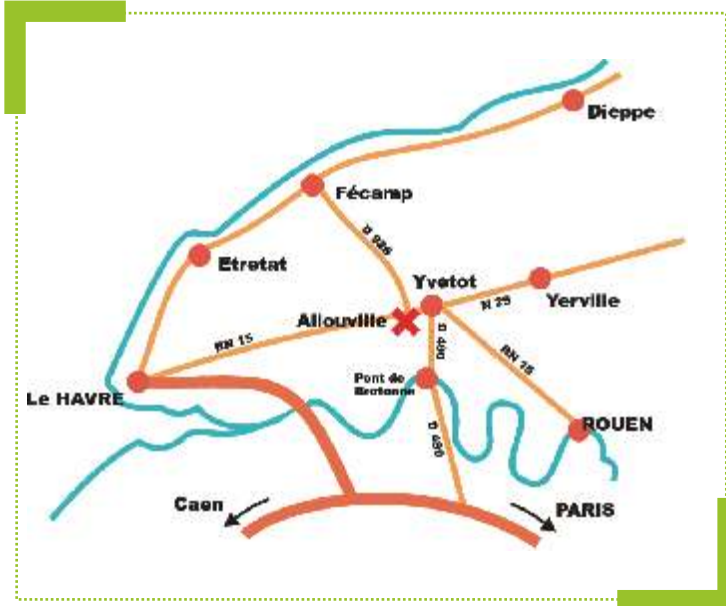
Le Pôle Nature du CHENE

12 rue du Musée 76190 ALLOUVILLE-BELLEFOSSÉ
tél 02 35 96 06 54 fax 02 35 96 56 41 mail asso.chene@wanadoo.fr
Consultez notre site internet >> www.chene.asso.fr



>> Sur la route suivre les panneaux

Musée de la Nature



Association CHENE 12 rue du Musée 76190 ALLOUVILLE-BELLEFOSSÉ tél : 02 35 96 06 54 fax : 02 35 96 56 41 mail : asso.chene@wanadoo.fr

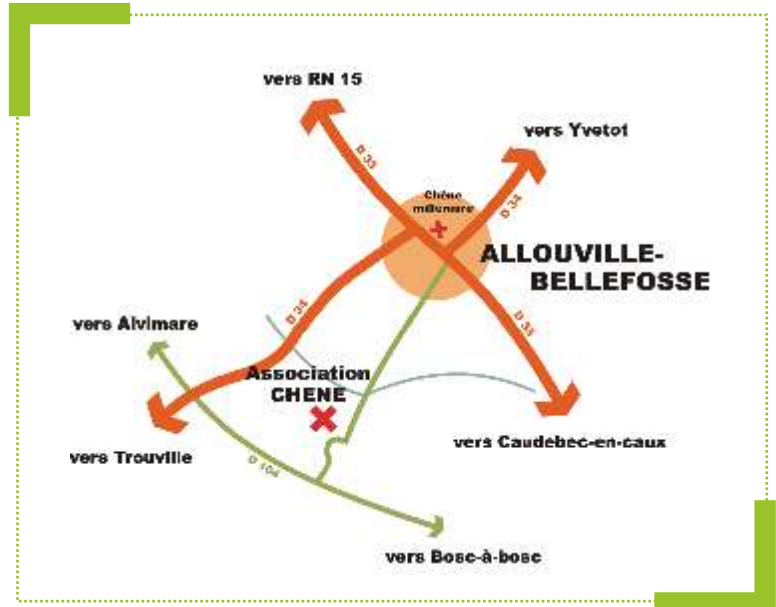
Le Pôle Nature du CHENE

12 rue du Musée 76190 ALLOUVILLE-BELLEFOSSÉ
tél 02 35 96 06 54 fax 02 35 96 56 41 mail asso.chene@wanadoo.fr
Consultez notre site internet >> www.chene.asso.fr



>> Sur la route suivre les panneaux

Musée de la Nature



Association CHENE 12 rue du Musée 76190 ALLOUVILLE-BELLEFOSSÉ tél : 02 35 96 06 54 fax : 02 35 96 56 41 mail : asso.chene@wanadoo.fr